

文中所有图片仅作参考，考试要求以我院相关公告内容为准。

# 中央戏剧学院戏剧影视美术设计专业远程考试操作指南

## 一、 考试安排

### 1. 模拟考试场次安排：

场次	模拟考试时间 (2022年1月20日，北京时间)	报到时间	报考方向
第一场	9:00——10:00	8:45	不分考生类别及招考方向，所有戏剧影视美术设计专业考生均可参加。
第二场	11:00——12:00	10:45	
第三场	14:00——15:00	13:45	
第四场	16:00——17:00	15:45	
第五场	18:00——19:00	17:45	

### 2. 正式考试拟安排场次（具体时间以报名成功后系统显示为准）：

考生类别及报考方向	正式考试时间 (2022年1月21日，北京时间)	报到时间
舞台设计、舞台造型体现、演艺影像设计、舞台技术招考方向 <b>统招考生</b>	10:00——11:00	9:45
舞台灯光、舞台服装、舞台化装招考方向 <b>统招考生</b>	14:00——15:00	13:45
戏剧影视美术设计专业各招考方向 <b>留学生、华侨、港澳台地区考生</b>	17:00——18:00	16:45

3. 正式考试前需进行至少一次模拟考试，考生须在考试开始前15分钟内进行报到，否则无法进入考试。（留学生、华侨、港澳台地区考生登录方式以邮件通知为准）

## 二、考前准备

准备事项	操作手机
软件安装	<p>考试要求全部使用双机位录制，考生需准备两台手机，且两台手机均须下载安装“云监考”APP。苹果手机使用APP Store搜索并下载“云监考”APP；安卓手机扫描下方二维码，下载并安装“云监考”APP。安装时请授权允许云监考使用手机的摄像头、麦克风、扬声器、存储空间、网络等权限，确保能够正常考试。</p> <p>为保障监考视频拍摄效果，建议考生使用ios12、android7.0及以上近两年主流品牌机型。不得使用平板电脑、电脑等设备。</p> <p>考试前务必检查确认使用的“云监考”APP 是最新版本。</p>
手机网络及存储	<p>考试前务必确保现场网络环境稳定，4G/5G及Wi-Fi同时打开，至少有200M的剩余存储空间。</p>
手机设置	<p>退出并关闭其他应用，将手机设置呼叫转移。苹果手机禁用夜间模式和静音模式。</p>
考试环境	<p>为保证考试过程不受干扰，建议考生准备安静且背景单一的场所，注意避免或减小风声、无关人员说话声、手机铃声等相关杂音，保证光线充足，确保拍摄视频画面清晰。</p> <p>考试期间不允许接听电话（需提前设置呼叫转移）。</p>
其他设置	<p>将媒体音量开至最大，保障网络信号稳定。</p> <p>保持手机电量充足，对于多科目或考试时间较长的考试，务必准备好电源或移动电源。</p> <p>请务必使用手机系统自带的中文标准字体，选择字体大小为标准模式。</p>
机位准备	<p>提前准备好第一机位和第二机位，第一机位在报到后会有考试流程指引，考生可按示范要求进行考试环境布置，凡未做特别规定的，第一机位摆放在考生正前方，第二机位摆放在考生侧后方。</p> <p>提前固定好最佳拍摄点，确保考生和考试画面同时在两个机位的拍摄范围内。</p>
报到准备	<p>考生务必在考试开始前15分钟内开启考试监控录制并点击“考生报到”，考试开始前未完成报到，将无法进入考试。</p>
禁止操作	<p>禁止录屏、截屏、投屏、锁屏，由此造成的一切后果由考生本人承担。</p> <p>禁止使用手机管家清理手机内存、垃圾数据，考试时间结束后48小时内切勿卸载“云监考”APP。</p> <p>避免与他人交换或混用手机进行考试，如因此产生考试视频与考生本人账号不对应，所报招考方向考试无效。</p>



（安卓手机请使用浏览器扫描此二维码下载并安装“云监考”APP，安装后请根据提示更新到最新版本）

### 三、操作步骤

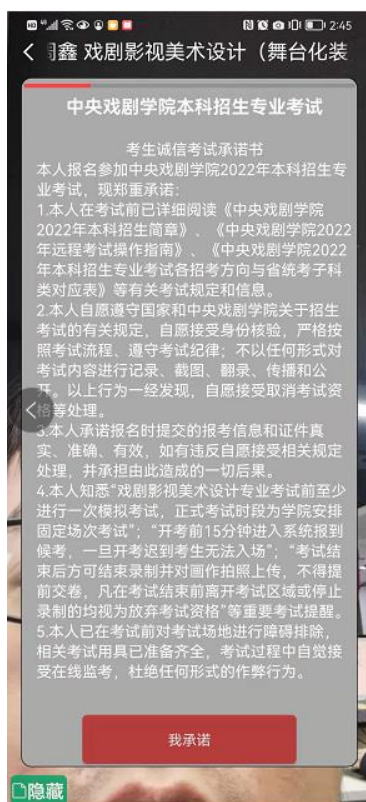
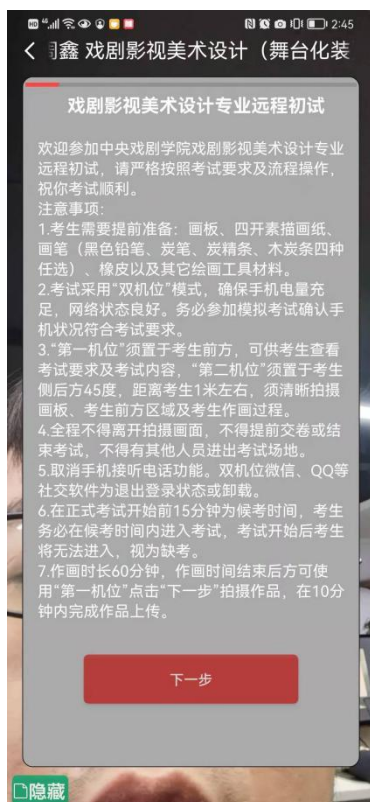
1. 使用第一机位手机打开“云监考”APP，输入姓名、身份证号、手机号，接收短信验证并登录系统后，确认首页展示的考生信息，在考试前20分钟可点击“开启考试监控录制”，进入监控考场候考。（留学生、华侨、港澳台地区考生登录方式以邮件通知为准。）




2. 进入考场后，在考试开始前15分钟内，点击“考生报到”，正式进入考试。  
 (注意：白色字体为考试时间，红色字体为报到时间)



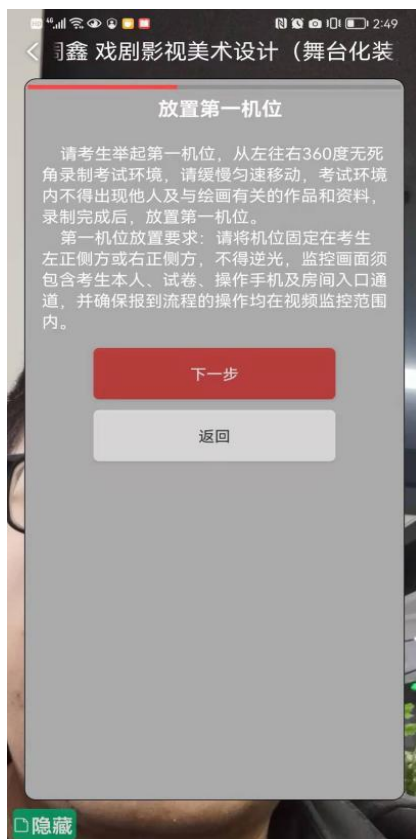
3. 报到后，查看考试须知及考试要求，点击下一步，阅读《诚信考试承诺书》并手写签名。



4. 完成《诚信考试承诺书》签署后，进入人脸识别环节，按语音提示要求将本人正面置于人相框内，自动抓拍人脸并识别身份。

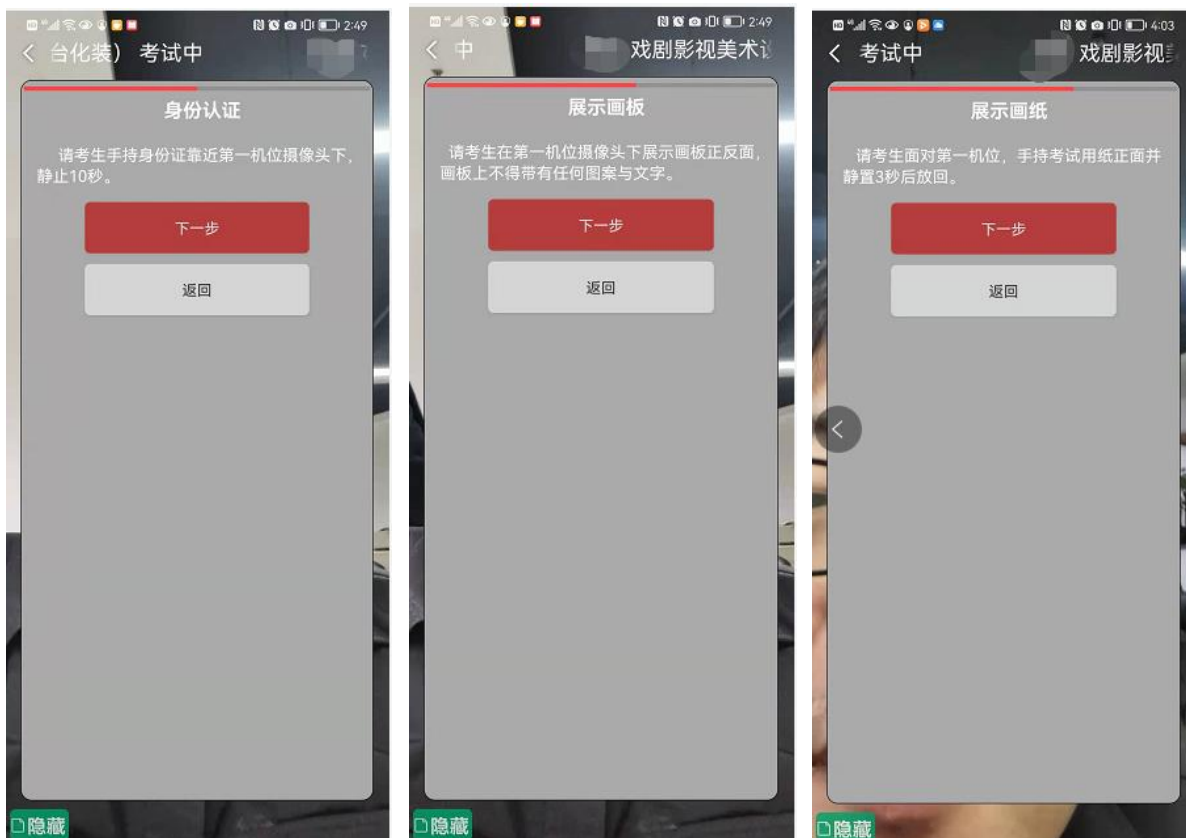


5. 人脸识别后，按文字要求放置第一机位。





6. 放置第一机位后，按照提示要求进行身份认证，分别展示画板、展示画纸。



7. 进入下一步后，请使用提前备置的第二机位，打开“云监考”APP首页，选择【扫码】功能，扫第一机位展示的二维码，开启并放置第二机位。

(注意事项：如不使用第二机位，将无法进入下一步)

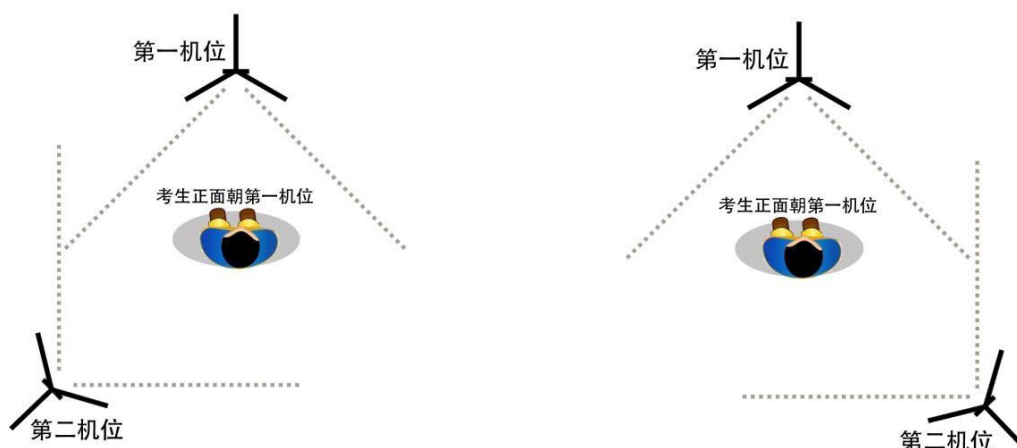


(第一机位-展示)



(第二机位-扫码)

- 模拟考试/正式考试采用双机位, 双机位摆放参考下图中任意一种皆可。



方案一：左侧后方（第二机位）

方案二：右侧后方（第二机位）

8. 放置好第二机位后, 点击下一步进入获取考题界面, 在考试正式开始后, 点击【获取考题】按钮, 可查看考题内容。

（注意事项：考试结束前, 不得点击【下一步】, 不得提前交卷）



9. 在考试结束后，进入下一步上传作品，在10分钟之内按要求拍摄考试作品上传。如在拍摄时间截止前完成上传，可自行关闭或退出App录制，不会影响已上传的作品照片。（**注意事项：拍摄作品时可多次重复拍摄，上传作品只有一次机会，一经上传无法更改。**）



10. 关闭或退出第二机位录制。

#### 四、重要说明

1. 考前请务必设置呼叫转移，退出微信，QQ等聊天软件，保障网络稳定并开启4G/5G移动网络。
2. 模拟考试有五场，考生可根据时间安排至少参加一场模拟考试。
3. 布设第二机位时，使用“云监考”首页【扫码】功能登录即可，避免重复登录第一机位。
4. 考试过程中考生不得离开拍摄画面，如任一机位离线，另一机位会有语音提醒，考生可在监控范围内及时重新开启离线机位录制功能。
5. 考试不允许提前交卷，考试结束前无法进入作品拍摄上传页面。
6. 拍摄作品后请预览作品照片并确认符合拍摄要求，一经上传无法更改及查看。
7. 正式考试过程中双机位同时中断最多3次，单次最长不超过1分钟，超过最多中断次数或最长时长视为作弊，该科目考试成绩无效。



## 五、咨询方式

微信公众号报名、“云易考”APP、“云监考”APP

• 技术咨询电话：17354400313；15300573115；17521173839

以上咨询方式仅限微信公众号报名、“云易考”APP、“云监考”APP的系统操作及技术问题咨询。

（咨询时间：8:00-24:00，其他时间的咨询会延迟到第二天 8:00 处理）

• 本科统招考生咨询方式

电话：010-56620655；010-56620656

邮箱：zhaosheng@zhongxi.cn；zhongxizhaosheng@qq.com

• 留学生考生咨询方式

电话：+86-10-56620670

邮箱：lxs@zhongxi.cn

• 华侨、港澳台地区考生咨询方式

电话：+86-10-56620498

邮箱：gatxs@zhongxi.cn

（咨询时间：1月15日至1月21日 每天9:00-17:00）