

北京电影学院 2020 年艺术类本科、高职专业考试

视频初选阶段 APP 软件使用指南

特别注意：

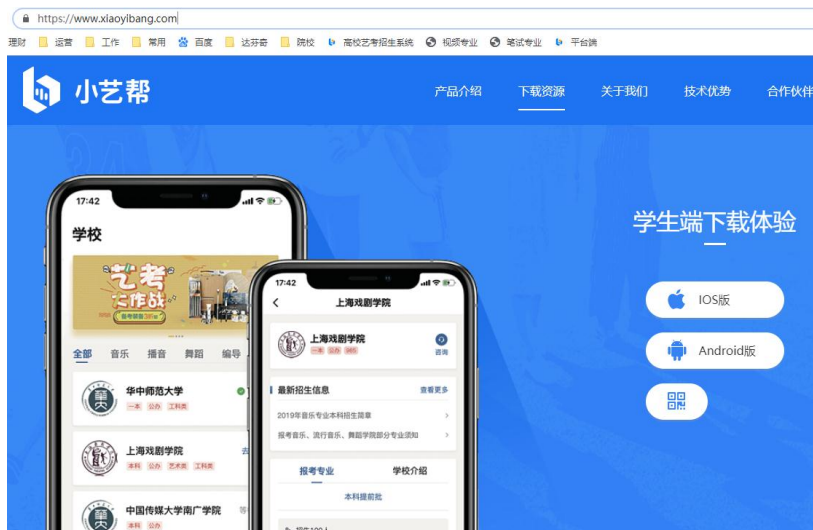
1. 本指南以及【小艺帮手机 APP 软件】仅适用于北京电影学院有视频初选阶段专业的考试视频上传；
2. 考生务必在学校指定的时间内，完成考试视频的录制与上传，逾期不得上传；
3. 通过视频初选进入下一阶段的考生，须按有关要求参加现场考试，地点待定；
4. 各专业各阶段缴费以及专业考试结果查询，均须通过“北京电影学院本科、高职网上报名系统 (<https://bkbm.bfa.edu.cn>)”完成，请广大考生及时关注；
5. 本指南中出现的与考试相关的时间与文字，均为测试数据。具体专业考试要求以《北京电影学院 2020 年艺术类本科、高职招生简章》、《北京电影学院 2020 年艺术类本科、高职招生专业考试及录取原则的调整方案》以及软件实际为准。
- 6. 重点提示：在参加视频初选考试时，正式的视频录制均为在线实时录制，录制时务必保证手机电量和内存空间充足，连接优质 WIFI 网络（请提前准备备用 WIFI 网络）。请务必关闭手机通话、短信、微信、QQ、闹钟及各种手机应用程序！因手机其他应用程序中断考试视频录制而导致考试失败的后果由考生自负！**为保证视频录制效果，可使用手机支架、手持稳定器等辅助设备拍摄。
7. 北京电影学院涉及视频初选阶段的专业及考试阶段，如下表所示：

院系名称	专业名称（招考方向）	视频初选涉及考试阶段
导演系	戏剧影视导演（电影导演）	初试
表演学院	表演	初试、复试
美术学院	戏剧影视美术设计、新媒体艺术、环境设计	初试
声音学院	录音艺术（电影录音）、作曲与作曲技术理论	初试
动画学院	动画、漫画	初试
数字媒体学院	数字媒体艺术	初试
高等职业教育学院	戏剧影视表演	初试、复试 (同表演本科专业)

一、手机 APP 软件下载与安装

【小艺帮手机 APP 软件】目前支持小艺帮官方网站、安卓应用市场、苹果 App Store 三种正式下载渠道，**考生不要通过其他渠道下载。**

1.1 小艺帮官方网站: <https://www.xiaoyibang.com/>, 下载、安装 APP 软件;



1.2 安卓应用市场或者苹果 App Store: 搜索“小艺帮”, 下载、安装 APP 软件;



1.3 二维码下载“小艺帮”, 下载、安装 APP 软件;



二、注册与登录

2.1 内地考生

2.1.1 注册：进入登录页点击【注册】，输入考生本人的手机号，
填写手机收到的验证码，设置且牢记密码后，即可完成注册；

2.1.2 登录：进入登录页，使用手机号和刚刚设置的密码即可登录，
后续完成考生身份认证后，也可以通过身份证号和密码登录。



2.2 港澳台侨和外籍考生

2.2.1 注册：进入登录页点击【注册-港澳台侨和国际用户入口】，输入考生本人邮箱号，获取填写邮箱验证码，设置密码后，即可完成注册；

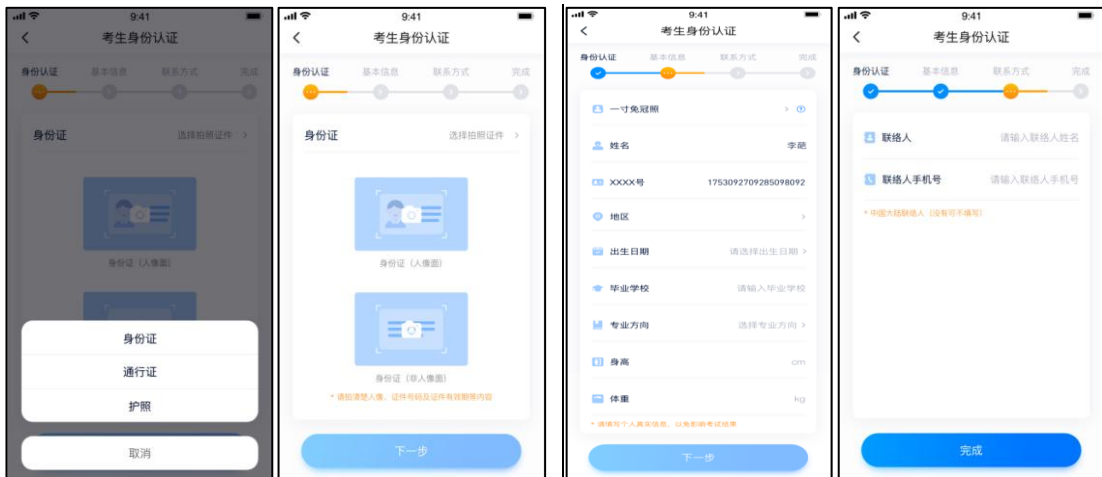
2.2.2 登录：进入登录页，使用邮箱号和刚刚设置的密码即可登录。



三、身份认证

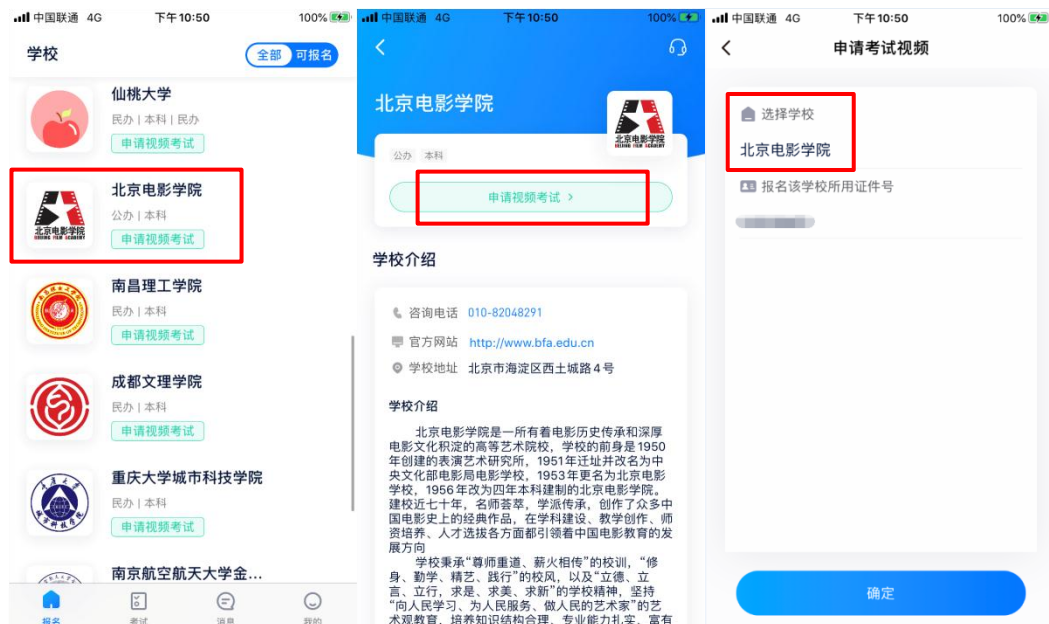
首次报名需要认证考生信息，建议考生提前完成认证。认证免费，认证后不可更改信息，请考生慎重仔细填写！考生认证信息的姓名、证件号码、高考所在省份必须和考生在我校报名系统中填写的报名信息保持一致，否则会因为信息不匹配而导致无法申请到之前在学校报考的专业。

考生根据自己的证件选择拍照证件类型(身份证、通行证、护照)，下图示例为身份证上传界面，进入基本信息页填写个人基本资料，需准备一张一寸免冠照，填写紧急联系方式，即可完成认证。

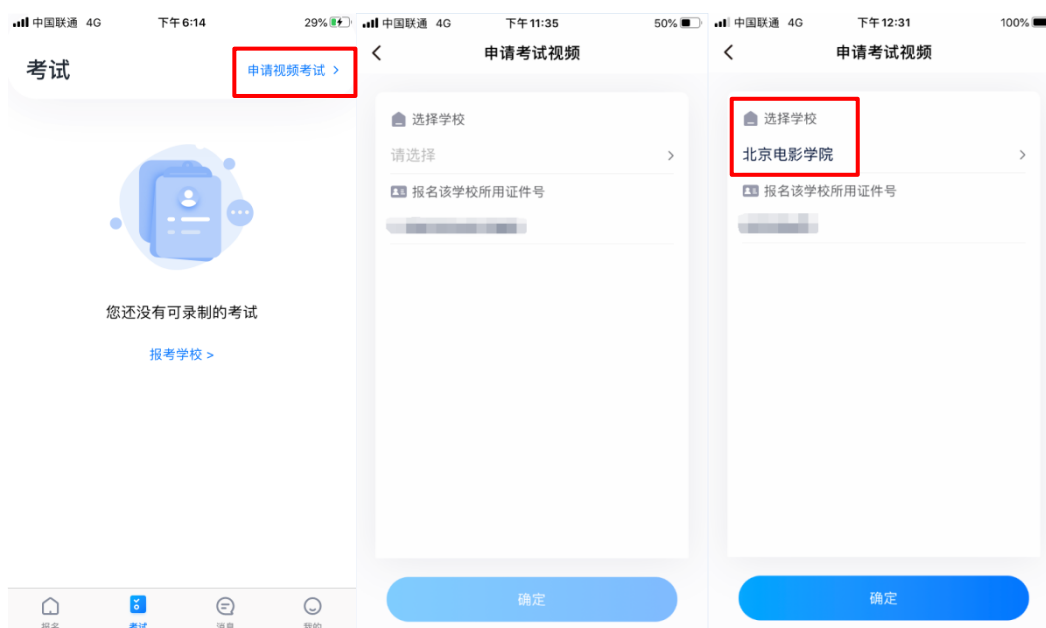


四、申请视频考试

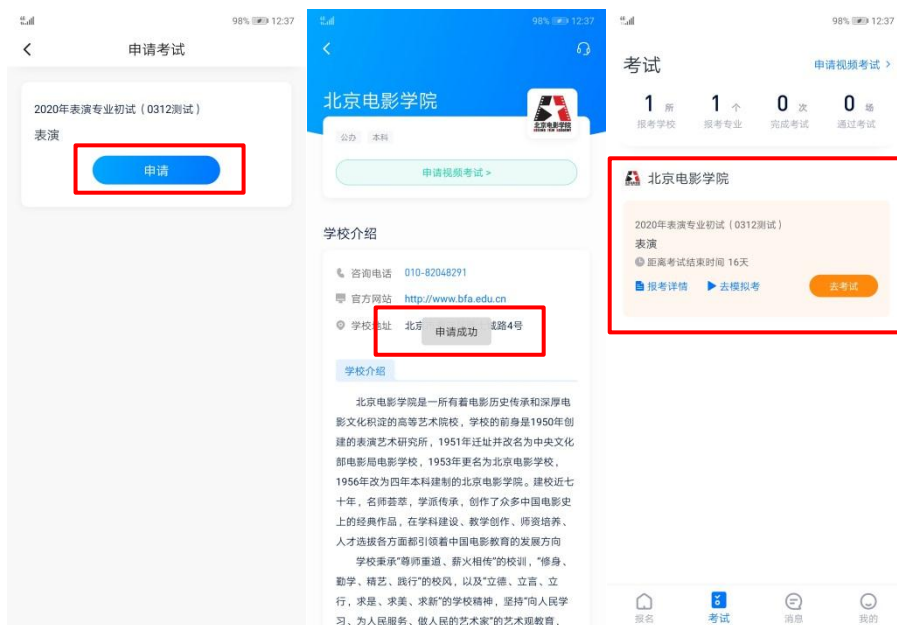
4.1.1 快捷入口：在【报名】页选择北京电影学院，点击【申请视频考试】，在学校介绍页面，再次点击【申请视频考试】，进入申请视频考试页，确定学校名称“北京电影学院”，确认自己的证件号码无误后，点击【确定】按钮。



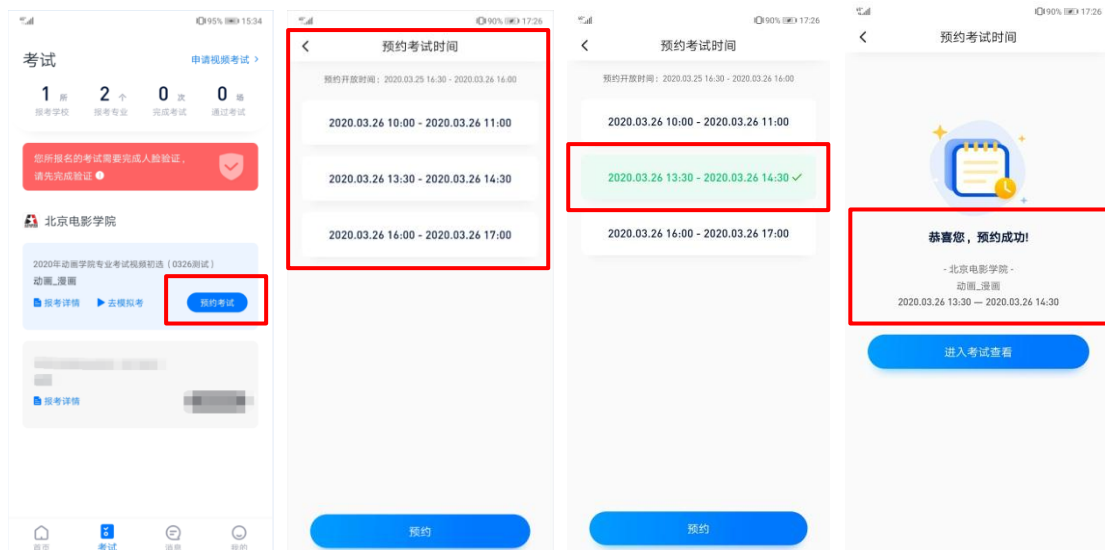
4.1.2 普通入口: 在【考试】页点击【申请视频考试】, 进入申请视频考试页, 选择学校“北京电影学院”, 确认自己的证件号码无误后, 点击【确定】按钮。



4.2. 专业申请: 进入专业申请页, 选择需要视频初选考试的报考专业, 点击【申请】按钮, 页面显示“申请成功”, 可在【考试】页查看专业申请记录。



4.3 预约考试: 对于部分创作类考试科目, 视频初选考试分为多个考试场次, 考生务必在学校规定的预约时间内, 先选择考试时间, 然后按照所选择考试的起止时间, 准时进入考试。



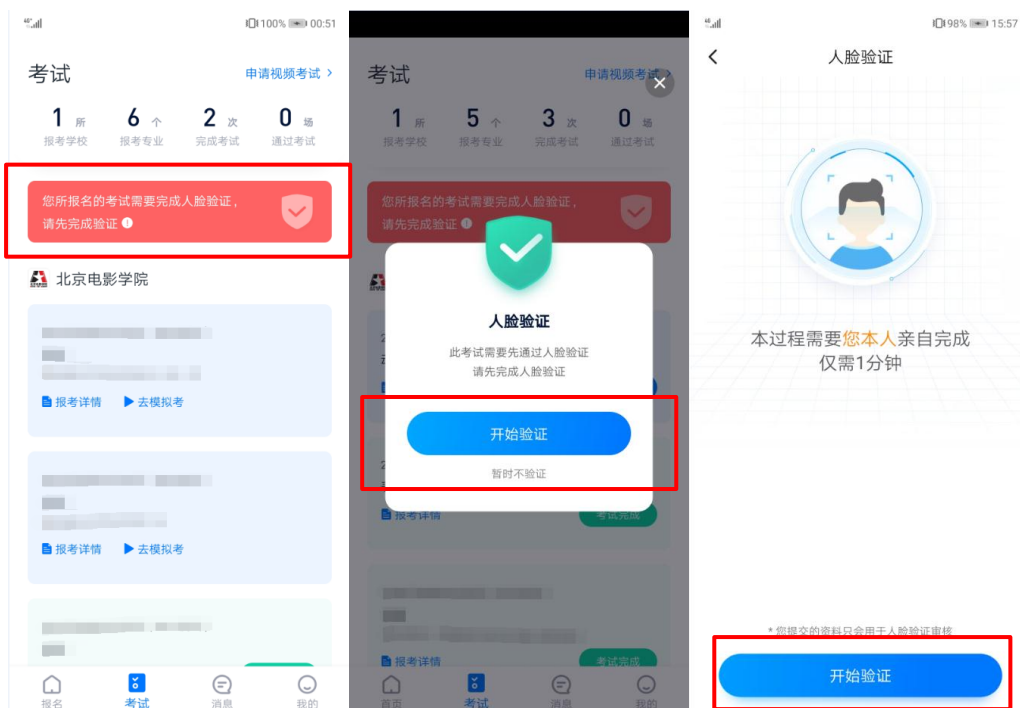
五、录制与上传考试视频

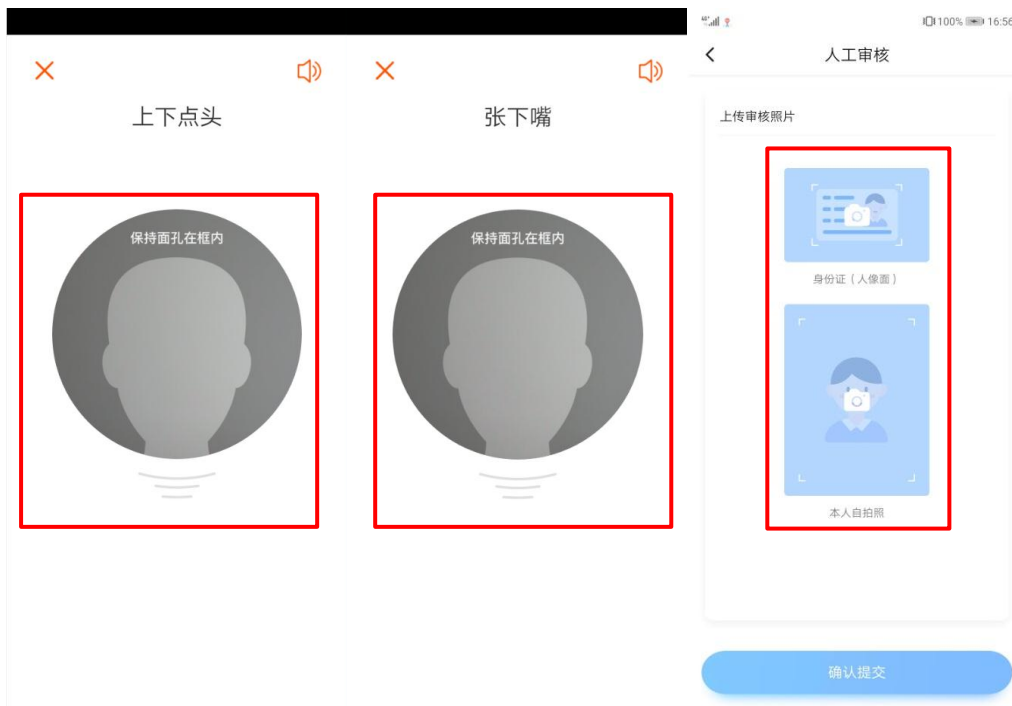
考生务必使用最新 APP 版本：请在【我的-设置-版本更新】，确认当前使用最新版本，或到小艺帮官网重新下载。**请及时更新版本，否则可能会影响考试！**

5.1 人脸验证

线上视频考试需要进行人脸验证。当考生专业申请成功后，系统在【考试】页，会提示考生进行人脸验证。考生进入人脸验证页面，请考生根据系统引导进行逐步操作，系统将自动审核，完成验证。

如果自动审核未通过，考生可以上传本人自拍照片以及与考生本人证件照片，进行人工审核。





5.2 报考记录与报考详情

在小艺帮 APP 中的【考试】页面，可以看到所有报考的专业。

考试前，考生务必点击对应专业的【报考详情】按钮，查看具体考试要求。
在报考专业名下会显示考试剩余时间，请考生掌握好考试时间尽快完成考试，避免因超时导致考试失败。

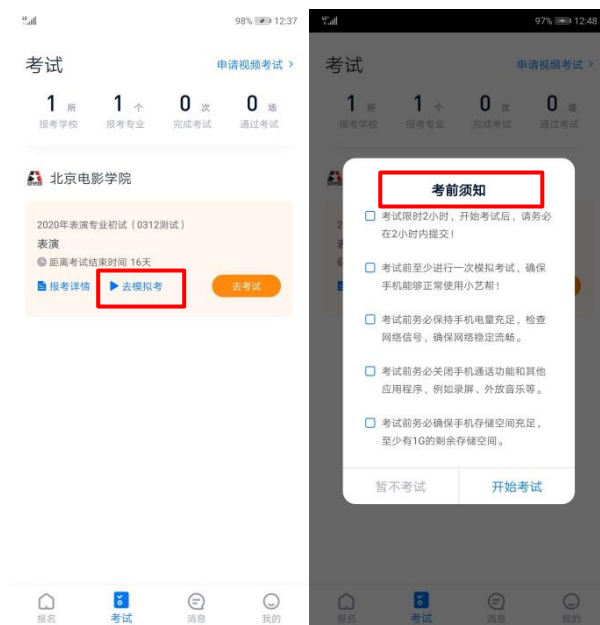


5.3 模拟考

为方便考生熟悉视频录制流程及要求，提供模拟考功能。考生可以先参加模

拟考，多次练习直到完全熟悉整个考试过程，再参加正式考。具体点击【去模拟考试】，模拟考没有时间和次数限制。


进入模拟考试列表页后，请考生仔细阅读考试须知以及每个科目中的考察内容、拍摄要求、注意事项、拍摄时间，**尤其是拍摄要求，请务必严格按照拍摄要求进行考试拍摄。**



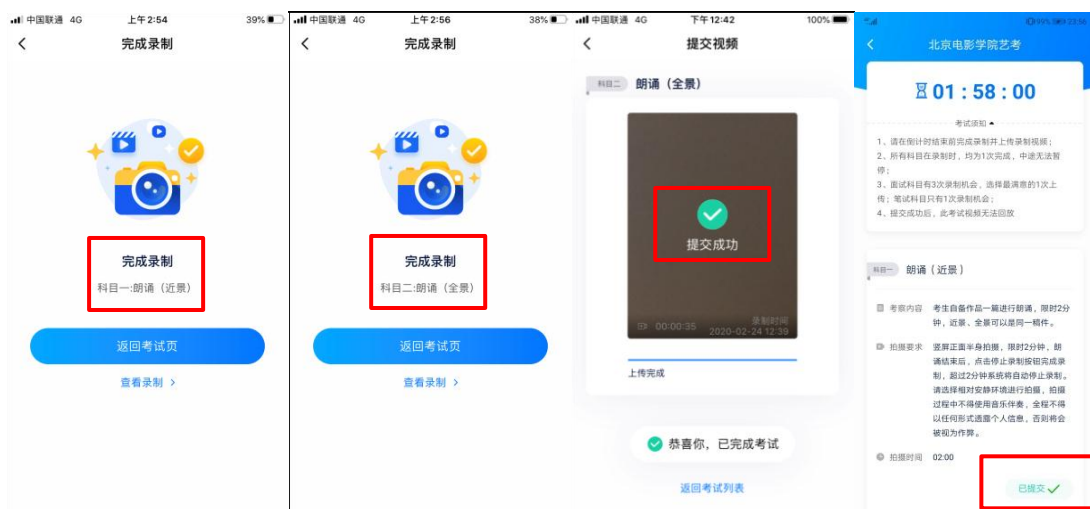
5.4 正式考

5.4.1 去考试:考生须在规定时间内完成正式视频录制，点击【去考试】，认真阅读【考前须知】，确保设备达到要求后，点击【开始考试】，进入正式考的考场，**考生在开始考试后，必须在页面规定的时间内提交所有科目的视频，详细见软件内页面提醒。**

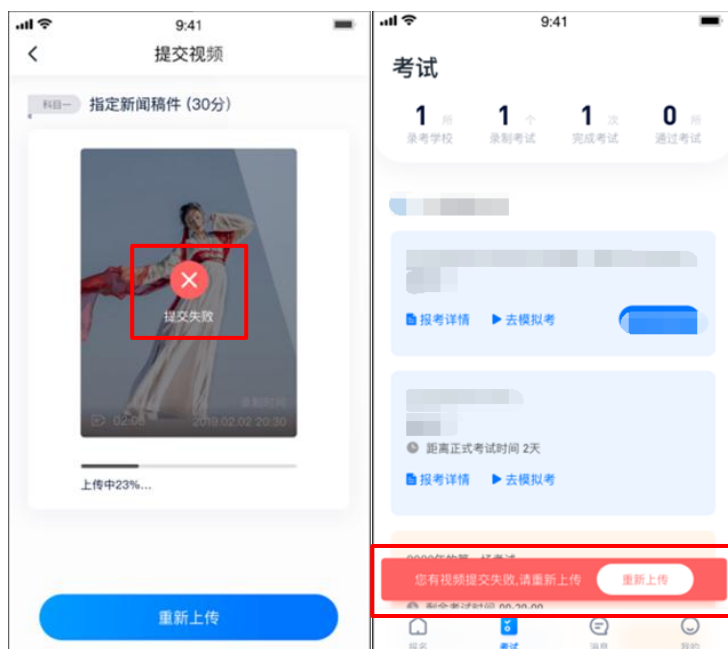
5.4.2 人脸认证:进入视频考试录制界面，根据语音提示进行人脸认证。通过本人面部与人脸验证时留存底片进行比对，判断相似度。



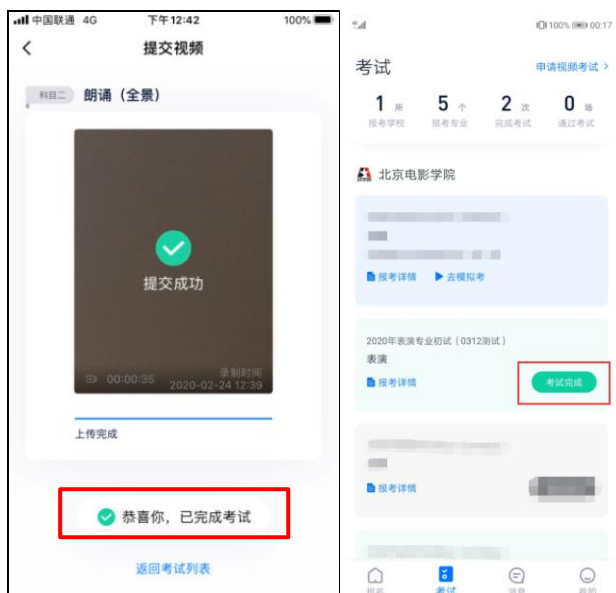
5.4.3 提交视频：每完成一个科目即可提交，视频上传时可进行其他科目考试，不用停留在上传页面。也可以完成全部科目的视频录制后，再逐一提交视频。



5.4.4 提交失败：如果考试视频上传失败，我们会提醒您需要【重新上传】，请留意提交视频页或【考试】页底部，点击【重新上传】即可。您还可以更换稳定的WIFI网络进行尝试。



5.4.5 完成考试：待所有考试科目的视频都提交成功后，整个考试完成。如考试科目分为必考科目和选考科目，则所有必考科目以及所选的选考科目都提交成功后，整个考试完成。



5.4.6 注意项: 正式视频录制中, 不得出现任何可能影响评判公正的信息或标识(如含考生信息的提示性文字、图案、声音、背景、着装等), 更不得出现考生姓名、生源地、考生号、身份证号、就读中学等个人信息, 否则将被视为考试违纪。

5.4.7 建议项: 在参加视频初选考试时, 正式的视频录制均为在线实时录制, 录制时务必保证手机电量充足, 连接优质 WIFI 网络(同时准备备用 WIFI 网络)。考试中须关闭手机通话、短信、微信以及各种应用通知功能。为保证视频录制效果, 建议由他人协助并使用手机支架、手持稳定器等辅助设备拍摄。

六、查询专业考试结果

考生在完成专业考试以后, 请及时关注“北京电影学院本科、高职网上报名系统”, 查询当前阶段的考试结果。当前阶段专业考试通过的考生, 尽快在“北京电影学院本科、高职网上报名系统(<https://bkbm.bfa.edu.cn>)”内办理下一阶段的缴费手续, 按照有关考试要求, 准时参加下一阶段的专业考试。