

河南省2021年普通高校招生

网上志愿填报操作手册

2021年6月

河南省招生办公室
Higher Education Admission Office of HeNan Province
http://www.heao.gov.cn

河南省招生办公室
Higher Education Admission Office of HeNan Province
http://www.heao.gov.cn

一、重要说明	1
二、填报流程	2
三、用户登录	3
四、填报志愿	6
五、修改志愿	15
六、浏览志愿	15
七、放弃填报志愿	16
八、定向承诺书打印	18
九、往年录取统计	19
十、手机号码和密码验证信息维护	20
十一、微信服务	21
十二、其他查询服务	22
十三、安全退出	23

河南省招生办公室
Higher Education Admission Office of HeNan Province
http://www.heao.gov.cn

河南省招生办公室
Higher Education Admission Office of HeNan Province
http://www.heao.gov.cn

河南省招生办公室
Higher Education Admission Office of HeNan Province
http://www.heao.gov.cn

河南省招生办公室
Higher Education Admission Office of HeNan Province
http://www.heao.gov.cn

河南省招生办公室
Higher Education Admission Office of HeNan Province
http://www.heao.gov.cn

河南省招生办公室
Higher Education Admission Office of HeNan Province
http://www.heao.gov.cn

一、重要说明

1、考生在填报志愿前请认真阅读河南省招生办公室发布的招生政策公告，填报志愿应以《招生考试之友》合刊“专业目录”（以下简称《专业目录》）公布的招生高校、专业名称和代号为准，各批次志愿中的高校和专业代号必须与《专业目录》相应录取批次中公布的高校和专业代号相一致，否则将无法录取。考生需要认真查阅《专业目录》中有关院校和专业情况，有些志愿必须符合相关招生政策要求的考生才能报考，比如性别、年龄、民族以及招生资格限制，如果考生不符合某些条件而填报了，系统会给出红色错误提示信息。省招办在官方网站公布我省对口类、专升本类招生和专项招生以及各批次征集志愿计划等。如果有计划变更，省招办官网也会及时公布信息。

2、考生一定要保存好自己的考生号和密码，以免因考生号和密码丢失或泄漏造成不必要的麻烦。万一忘记密码，可以通过考生服务平台首页的“忘记密码”选项输入考生号、身份证号、姓名和密码验证信息（或手机验证码），重置自己的密码。考生如无法自行重置密码，请本人持准考证和身份证到报名所在地的招生考试机构重置，对口招生、专升本考生可本人持准考证和身份证到就近市县招生考试机构重置。

3、考生应提早上网填报志愿，不要在临近截止时间集中填报或修改志愿，避免因网络访问量增大，造成网络不畅、网速缓慢等，从而影响填报。如果是遇上意外停电等因素，更是得不偿失，所以务必要及早填报。

4、请考生在填报过程中认真阅读页面上的注意事项以及时间安排。

5、填报志愿是考生自我承诺与高校的约定，普通高校招生实行按考生志愿投档录取，填报志愿后不履行志愿约定或录取后不入学，均属于失信行为。考生失信事实将记入其个人诚信档案，在普通高招录取中向高校提供，高校可以作为对考生品德衡量的依据，拒绝录取失信考生。

6、为了确保您的权益不受非法侵害，建议绑定动态密码，每次登录系统时，携带已关注“河南省招生办公室”公众号并执行绑定的手机，在公众号动态密码验证器小程序中获取动态密码，验证通过方能登录成功。绑定成功后，请不要随意清理微信的缓存，以免影响动态密码的使用。

二、填报流程

考生登录河南省普通高校招生考生服务平台后，选择相应批次的志愿，正确填写，确认无误后，保存志愿。

考生必须在规定时间内完成志愿填报并保存，在规定的截止期前可以进行不超过两次的修改，以网上最后一次保存的志愿为准，填报时间截止后将无法更改。考生网上填报志愿完成提交后，即视为与高校之间的志愿约定生效，录取时不得擅自放弃。

下图为网上志愿填报的流程：

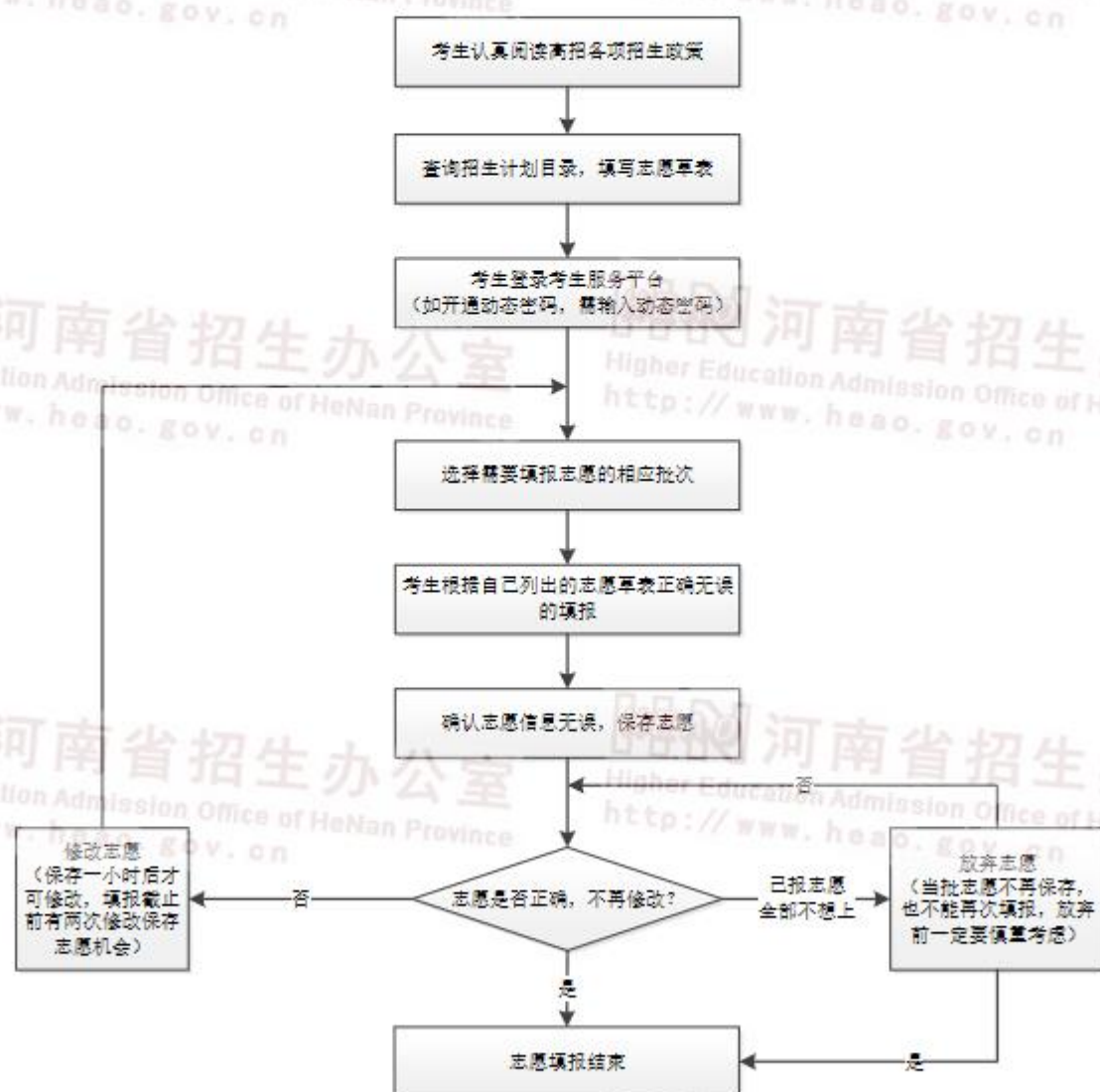


图 1 网上志愿填报流程

三、用户登录

- 1、登录河南省招生办公室网站（www.heao.gov.cn），点击“考生服务平台”链接，进入系统。或者直接访问河南省普通高校招生考生服务平台（https://pzwb.heao.gov.cn/pzservice）。



图 2 河南省招生办公室首页-考生服务平台链接

- 2、进入考生服务平台后，请仔细阅读“信息公告”区、“注意事项”区发布的政策公告和注意事项。
- 3、在考生登录区域输入考生的考生号、证件号码、登录密码和验证码，点击登录（开通动态密码的考生还需要输入动态密码），登录普通高招服务平台。

考生号: ① 请输入14位的考生号。

证件号码: ① 请输入身份证号码。

登录密码: ① 请输入包含字母、数字和符号的密码。

验证码: ① 在弹出图形上完成验证。

[点击进行验证](#)

图 3 考生登录区域

4、如果考生忘记自己的考生号和密码可以通过菜单栏的“忘记考生号”和“忘记密码”菜单项找回自己的考生号和重置自己的密码。密码无法重置的，普通类考生请本人持准考证和身份证到报名所在地的招生考试机构重置，对口招生、专升本考生本人持准考证和身份证可到就近市县招生考试机构重置。

考生号查询

您可以输入下面的信息，然后查询考生号。如果您绑定了动态密码，括号中的XX41开头的14位数字即为您的考生号。

报名序号: ⓘ 请输入内容!
 注册密码: ⓘ 请输入包含字母和数字的密码。
 姓名: ⓘ 2-4个汉字!
 验证码: ⓘ 在弹出图形上完成验证。

图 4-1 找回考生号

密码重置

考生号: ⓘ 请输入内容!
 证件号码: ⓘ 请输入证件号码!
 姓名: ⓘ 2-5个汉字!
 验证码: ⓘ 在弹出图形上完成验证。

图 4-2 忘记密码操作

4.1 绑定了动态密码的考生



图 4-3 绑定了动态密码的考生重置密码

4.2 未绑定动态密码, 绑定了微信的考生会通过微信公众号发送验证码或者为预留有短信服务手机号码的考生发送短信



图 4-4 未绑定了动态密码预留短信服务手机号码的考生重置密码

4.3 未绑定微信和开通动态密码、没有预留短信服务手机号码的考生



图 4-5 未绑定了动态密码、没有预留短信服务手机号码的考生重置密码

四、填报志愿

志愿填报根据操作形式主要分为两大类，普通类和对口生、专升本类。对于普通类考生，考生需要先查询专业目录，填写志愿草表，然后上网登录手工输入院校代号和专业代号。

专升本和对口生可以手动输入院校代号和专业代号，同时也可以点击院校和专业输入框后面的“选择院校”和“选择专业”按钮，使用计划查询功能。该功能具有智能筛选功能，自动显示符合相应条件的计划信息，如果信息比较多，请使用翻页功能或者输入页码直接跳转到相应的页。**普通类考生征集志愿时也采取这样的形式填报。**

对于一个志愿，不允许在没有输入或选择院校的情况下，而输入或选择了专业和专业调剂。对于一个志愿，专业可以不全部填写，但是必须顺序填报，例如系统不允许专业 1 没有填写的情况下填写后续专业。对于多个志愿之间，例如几个平行志愿间，可以不全部填写，但是系统要求顺序填报。不能保存没有填写任何志愿信息的志愿。

考生填报志愿时，涉及 4 位院校代号、2 位专业代号以及是否同意专业调剂，对于考生输入的信息，系统将检查其正确性，以确保所填志愿的准确。

考生一定要注意系统给出的红色信息提示，检查自己填报的志愿是否符合招生政策和输入数据是否符合规则（院校代号为 4 位，专业代号 2 位，输入的院校

代号、专业代号是否存在)，及时改正错误的志愿信息，否则志愿信息无法保存。

专业调剂在默认状态下是没有做任何选择的，考生如果填写了院校和专业信息，必须选择同意或者不同意专业调剂，**艺术类专业调剂只适用于设专业组内的专业**。如果考生清空了一条志愿的院校和专业信息，则系统会自动清空志愿调剂的选择状态，否则保存时系统提示志愿信息不正确，考生将无法保存志愿数据。

A、普通类考生志愿填报：

(1) 填报介绍

1、登录普通高招服务平台后，主页的志愿填报情况显示了志愿相关情况，可以点击“填报”按钮直接进入填报页面。

进入后首先查看志愿填须知，如不同意，可点击“返回”退出填报。



图5 填报志愿菜单

志愿填报须知

1. 考生填报志愿前应认真阅读有关院校招生章程，网上填报志愿的说明，依据省招办公布的招生专业计划，按有关规定和要求，慎重填报。谨慎操作，志愿须由考生本人填报，家长、老师、同学及其他任何人不得代替考生填报。

2. 考生必须在规定时间内按要求和规定程序完成志愿填报并保存，考生志愿保存一小时后方可修改志愿，考生第一次保存志愿后，在该批志愿填报截止时间前有两次修改并保存志愿的机会，逾期不予补报。

3. 考生在当次志愿填报时间截止前，若想放弃所填志愿，可以在志愿浏览页面直接点击“放弃志愿”按钮，然后按照页面的提示，一步步完成志愿放弃操作，志愿一旦放弃不再保存，也不能再次填报。需要特别注意的是，普通类本科提前批、艺术类本科提前批、体育类本科批共用一个“放弃志愿”按钮，一旦点击，则上述类别的这些批次全部放弃。如果仅放弃其中某一类别志愿（如艺术类提前本科批），想改报其中另一类别志愿（如提前批军事），在不超过修改次数限制前，可以直接改报，无需放弃。艺术本科A、B段中美术、书法类与其他类别共用一个“放弃志愿”按钮。普通类专科提前批各类别、体育类专科、艺术类专科（美术、书法类）与艺术类专科（非美术、书法类）也共用一个“放弃志愿”按钮，操作办法同上。

4. 考生网上填报志愿并保存后，即视为与高校之间的志愿约定生效，录取时不得擅自放弃。网上填报志愿的时间截止后，县（市、区）招生考试机构将依据考生网上保存的志愿信息打印出志愿表，并存入考生档案。

5. 升学志愿是考生意愿的体现，也是考生对录取院校的承诺，录取时充分尊重考生志愿，严格按志愿投档，被录取后应如期到校报到。按所报志愿录取后不报到，既浪费宝贵的招生计划，损害高校的教育资源，客观上也占用了他人的升学机会。为维护入学机会公平，教育考生增强诚信意识，履行志愿约定，对于在普通高校招生录取中不履行志愿约定的考生，当批次录取电子档案停止运转；对录取后不入学实际就学等造成招生计划浪费的，下一年报名参加高考将限制其填报志愿的学校数量，在实行平行志愿的各批次，允许其填报志愿的学校数不超过2个，考生履行志愿约定情况将如实记入其电子档案。

我已阅读以上内容，对于未按要求填报志愿及不履行志愿约定所产生的一切问题由我本人承担。

图 6 考生志愿须知

3、进入相应批次的填报界面。

【本科一批】志愿填报

本科一批

平行志愿

平行志愿1 院校代号:	<input type="text"/>	
专业1:	<input type="text"/>	
专业2:	<input type="text"/>	
专业3:	<input type="text"/>	
专业4:	<input type="text"/>	
专业5:	<input type="text"/>	
专业调剂:	<input type="radio"/> 同意 <input type="radio"/> 不同意	
平行志愿2 院校代号:	<input type="text"/>	
专业1:	<input type="text"/>	
专业2:	<input type="text"/>	

图 7-1 本科一批志愿填报图（部分）

(1) 填写院校

输入相应批次的院校代号，系统自动显示该院校的名称（以《专业目录》公布的高校和专业代号为准，本手册图中的代码或计划数据均非正式计划数据）。

平行志愿1	院校代号:	1105	北京大学
	专业1:		
	专业2:		
	专业3:		
	专业4:		
	专业5:		
	专业调剂:	<input checked="" type="radio"/> 同意 <input type="radio"/> 不同意	

图 7-2 院校填报

(2) 填写专业

输入该院校的专业代号，系统会自动会显示专业名称。（专业必须按照顺序逐个输入）。

平行志愿1	院校代号:	1105	北京大学
	专业1:	07	法学
	专业2:	11	社会学类
	专业3:	04	哲学类
	专业4:	09	国际政治(国政、外交学、国际政经)
	专业5:	12	中国语言文学类
	专业调剂:	<input checked="" type="radio"/> 同意 <input type="radio"/> 不同意	

图 7-3 专业填报

(3) 专业调剂

当填写完一个志愿后，不要忘记选择是否允许专业调剂。

平行志愿1	院校代号:	1105	北京大学
	专业1:	07	法学
	专业2:	11	社会学类
	专业3:	04	哲学类
	专业4:	09	国际政治(国政、外交学、国际政经)
	专业5:	12	中国语言文学类
	专业调剂:	<input checked="" type="radio"/> 同意 <input type="radio"/> 不同意	

图 7-4 专业调剂选择

4、志愿填报计时，进去志愿填报页面后，填报区域右侧有一个倒计时提醒，

志愿填报必须在 30 分钟内完成(如距离填报结束不到 30 分钟时按实际剩余时间倒计时)。请务必注意，考生倒计时结束后如还未保存志愿信息，当前正在填报的志愿信息系统不会自动保存。倒计时提醒如下图所示：

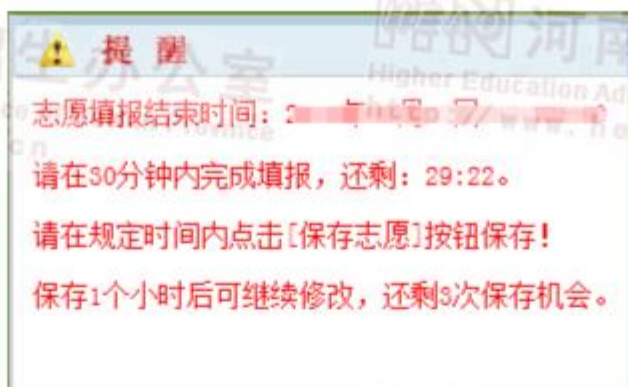


图 8 倒计时提醒

5、根据招生计划信息，输入院校代号和专业代号，院校和专业信息填写完整后选择是否同意专业调剂。

6、保存和重新填写志愿。考生如果确认自己填报的志愿信息无误后，点击志愿填报页面最下方的点击“保存志愿”按钮保存志愿信息。

如果信息有误，想全部重新填写志愿，可以点击页面最下方“重新填写”按钮，清空已填写的志愿信息。

7、志愿保存成功后，系统自动跳转到志愿信息浏览页面，显示考生已经填报的志愿信息，考生可以点击打印按钮打印志愿信息。**每次成功保存志愿后，系统均会自动发送内部邮件进行告知，考生可在收件箱个人信息中查看。如考生填写有手机号码或关注了“河南省招生办公室”微信公众号并绑定了考生号，系统也会发送手机短信或推送相应的微信消息。**

考生如报名时未注册手机，可随时通过考生服务平台追加手机号码并验证。

如果报名时注册的手机号发生了变更也可直接在考生服务平台变更，或前往报名地县区招生考试机构修改。



图 9 志愿浏览界面

(2) 填报提示

1、为解决同一高校专业间因学费标准差别较大等因素而产生的专业生源不均问题，提高考生填报志愿的针对性和投档的有效性，部分高校按学费标准将本校较高学费专业集中单列，排列在本校普通类专业之后；类似情况还有：少数高校将医护类专业、农林矿类专业单独列出为一类，民族院校将限定考生民族的专业单独列出为一类。在同一高校志愿栏只能选择其中一类专业，不能跨类选择专业，专业调剂在所报专业类内进行。如报考同一所院校普通类、较高收费类、民族限定和医护类专业，应按不同院校志愿分别填报。

平行志愿1	院校代号:	6050	安阳师范学院
	专业1:	36	人力资源管理
	专业2:	37	普通专业和较高学费专业须在不同志愿号中填报，不能混报！
	专业3:	—	

图 10-1 专业填写错误提示

2、考生在填报本科提前批志愿时，从体育、艺术提前批、军事、公安、司法院校、地方公费师范生以及有特殊要求的高校中，只能选报其中一类，不得兼报。专科提前批包括艺术、体育、定向培养士官、空乘、航海、医学、小学教育（全科教师）等有特殊要求的专业类别，各类别不得兼报。志愿填报总共有 3 次保存机会，如果考生改报其他类别的志愿，系统会在右侧提示考生上一次填报

的批次名称。

提醒

志愿填报结束时间: 2021年06月30日 17:30:00

请在30分钟内完成填报, 还剩: 29:58。

请在规定时间内点击[保存志愿]按钮保存!

上次填报了[提前批司法及贫困地区司法专项
计]志愿。

保存1个小时后可继续修改, 还剩2次保存机会。

图 10-2 更改提前批次志愿保存提示信息

B、艺术考生志愿填报:

今年我省艺术类本科 A 段、B 段、专科批的美术学类和设计学类专业(对应省统考美术类、书法类专业)实行平行志愿模式。其他艺术类继续实行顺序志愿。同一批次内, 美术、书法类与艺术其他类别不能兼报。

艺术本科A段	【注意】填报同一批次内不同类别的志愿时会相互覆盖, 放弃其中一类则本类志愿全部放弃。	
艺术本科A段(美术和书法类)	06月30日08:00-07月02日18:00	
艺术本科A段(非美术和书法类)	06月30日08:00-07月02日18:00	不具兼报资格
艺术本科B段	【注意】填报同一批次内不同类别的志愿时会相互覆盖, 放弃其中一类则本类志愿全部放弃。	
艺术本科B段(美术和书法类)	06月30日08:00-07月02日18:00	
艺术本科B段(非美术和书法类)	06月30日08:00-07月02日18:00	不具兼报资格

艺术本科A段(非美术和书法类)志愿填报

艺术本科A段(非美术和书法类)

第一志愿(非美术类和书法类, 专业调剂仅适用于专业组内的专业)

第一志愿 院校代号:

专业:

专业调剂: 同意 不同意

第二志愿(非美术类和书法类, 专业调剂仅适用于专业组内的专业)

第二志愿 院校代号:

专业:

专业调剂: 同意 不同意

艺术本科A段(美术和书法类)志愿填报

艺术本科A段(美术和书法类)

平行志愿(美术类和书法类)

平行志愿1	院校代号:	<input type="text"/>
	专业:	<input type="text"/>
平行志愿2	院校代号:	<input type="text"/>
	专业:	<input type="text"/>
平行志愿3	院校代号:	<input type="text"/>
	专业:	<input type="text"/>
平行志愿4	院校代号:	<input type="text"/>
	专业:	<input type="text"/>
平行志愿5	院校代号:	<input type="text"/>
	专业:	<input type="text"/>
平行志愿6	院校代号:	<input type="text"/>
	专业:	<input type="text"/>
平行志愿7	院校代号:	<input type="text"/>
	专业:	<input type="text"/>
平行志愿8	院校代号:	<input type="text"/>
	专业:	<input type="text"/>
平行志愿9	院校代号:	<input type="text"/>
	专业:	<input type="text"/>

图 10-3 艺术本科段平行志愿和顺序志愿填报页面

G、对口生和专升本类考生志愿填报:

这里主要列出与普通类考生填报志愿不同的地方,进入志愿填报页面后,考生可以根据专业目录手动输入院校代号,也可以点击院校代号输入框后面的“选择院校”,选择相应的学校。

计划查询具有智能筛选功能,自动显示符合相应条件的计划信息,如果信息比较多,请使用查询界面右上角的翻页功能或者输入页码直接跳转到相应的页。

专升本志愿的界面如下:

专升本志愿填报

专升本

平行志愿

平行志愿1 院校代号:	<input type="text"/>	<input type="button" value="选择院校"/>
平行志愿2 院校代号:	<input type="text"/>	<input type="button" value="选择院校"/>
平行志愿3 院校代号:	<input type="text"/>	<input type="button" value="选择院校"/>
平行志愿4 院校代号:	<input type="text"/>	<input type="button" value="选择院校"/>
平行志愿5 院校代号:	<input type="text"/>	<input type="button" value="选择院校"/>

图 11 专升本志愿填报页面

计划查询界面如下:



图 12 专升本计划查询页面

对于对口生，与专升本不同的地方时，除了选择院校外还需要选择专业和是否同意专业调剂，计划查询功能的使用方法是一样的。点击院校展开专业信息，然后双击专业即可选择相应的志愿信息。对口生的志愿的界面如下:

河南省招生办公室
Higher Education Admission Office of HeNan Province
http://www.heao.gov.cn

对口生志愿填报
对口生本科
平行志愿

平行志愿1 院校代号: 选择院校
专业1: 38 选择专业 动画
专业2: 16 选择专业 物联网工程
专业3: 选择专业
专业4: 选择专业
专业调剂: 同意 不同意

平行志愿2 院校代号: 选择院校
专业1: 01 选择专业 计算机科学与技术(师范)
专业2: 选择专业
专业3: 选择专业
专业4: 选择专业
专业调剂: 同意 不同意

平行志愿3 院校代号: 选择院校
专业1: 选择专业

图 13 对口生志愿填报页面

五、修改志愿

1、考生志愿保存一小时后方可修改志愿，在该批志愿填报截止时间前有两
次修改并保存志愿的机会。如间隔不到一小时强行修改志愿，或已达到修改次数
后再修改志愿，系统会自动从志愿填报界面跳转到志愿浏览界面。

2、点击“填报志愿”，选择相应批次的志愿，如果考生已经保存过志愿，则
显示上次保存过的志愿信息。

3、修改志愿信息，确认无误后保存。

六、浏览志愿

1、如果考生已经保存志愿数据，考生可以登录普通高招考生服务平台浏览
填报的志愿信息。

2、点击菜单栏的“浏览志愿”即可查看已填报的志愿信息。

七、放弃填报志愿

在当次志愿填报时间截止前,若想放弃所填志愿,并且不再填报本批次志愿,考生可以在志愿浏览页面点击“放弃已填报志愿”进行志愿放弃操作。具体操作流程如下:



图 14-1 志愿浏览页面

1、绑定了动态密码的考生



图 14-2 放弃志愿等待输入动态密码

2、未绑定动态密码,绑定了微信或者预留有短信服务手机号码的考生

当考生点击放弃志愿后,短信服务平台(10639639)会为报名阶段验证过的短信服务手机号码发送验证码短信,对于关注过微信公众号并绑定的考生则通过公

众号发送验证码，考生输入收到的验证码进行验证。



图 14-3 放弃志愿等待输入验证码



图 14-4 手机验证码有效期 5 分钟

3、未绑定微信和开通动态密码、没有预留短信服务手机号码的考生
考生需要在验证页面输入报名时考生自己设置的密码验证信息。



图 14-5 密码验证信息

如果考生绑定了动态密码,也可直接输入动态密码,进行验证。验证通过后,放弃操作成功,考生将不能再填报当前该批志愿。同时,系统会给考生发送放弃志愿的只读邮件提醒。



放弃【本科提前批】志愿

考生, 于 20 年 月 日 16:00 放弃了【本科提前批】的志愿。

图 14-6 放弃志愿只读邮件

在当次志愿填报时间截止前,考生可以随时进行放弃填报志愿操作,但要慎重,一旦放弃,考生将不能再次填报当次该批次志愿。**（考生只是想修改志愿时,切勿进行放弃操作）**。如果网上无法操作,考生可以持准考证、身份证到报名所在地招生考试机构进行放弃操作。

八、定向承诺书打印

填报定向西藏、定向免费本科医学生志愿后,系统将直接在志愿浏览页面显示打印承诺书按钮并发送内部邮件提醒,考生需自行打印签字,在志愿填报截止后三天内递交承诺书,免费本科医学生还应同时提交资格审核相关证明材料。

重要提示

本次志愿校验值: 1.....
县(市、区)招生考试机构将依据考生网上保存的志愿信息打印出志愿表,并存入考生档案。
第 2 次保存时间: 20 年 月 日 : : , 还可以修改 1 次。(距离上次保存志愿未满 1 小时,暂无法修改!)
您填报了定向西藏志愿,请点击 **打印定向西藏承诺书**, 在规定时间内打印并签字交县(市、区)招生考试机构。



图 15 定向西藏打印承诺书提醒



图 16 免费医学定向/西藏定向承诺书

九、往年录取统计

进行过动态密码绑定的考生，登录后可以在菜单栏【信息中心】中查看往年录取统计。



图 17 近三年录取统计

十、手机号码和密码验证信息维护

考生如果预留的手机号发生变化或者忘记了最初设置的密码验证信息(如果已留有手机、绑定微信或者开通动态密码的将不再使用密码验证信息),可以在成功登录考生服务平台后,在菜单栏【系统信息】中进行手机号码和密码验证信息维护。

1、手机号码维护



图 18-1 添加手机号码

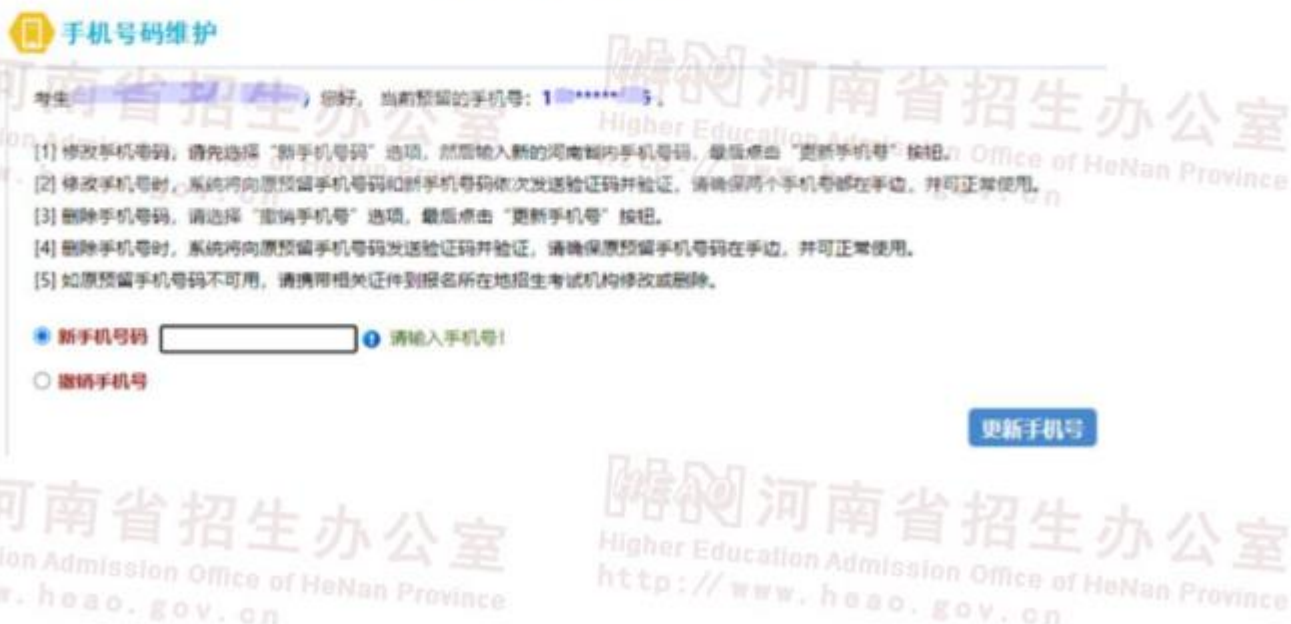




图 18-2 更改手机号码-给原手机号码发送验证码



图 18-3 更改手机号码-给新手机号码发送验证码

2、密码验证信息重置

密码验证信息重置

密码验证信息:

(1) 建议登记考生个人的手机号, 也可关注公众号绑定考生号并绑定动态密码, 该款安全措施远远好于使用密码验证信息。
 (1) 如果以上安全措施均无法使用, 密码验证信息将是最后一道安全防线, 自助修改密码等操作时都要使用, 请妥善保管。
 (2) 密码验证信息建议全部设置为汉字, 不包含标点, 不要设置成自己的名字, 最长15个汉字。
 (3) 验证信息可以匿名警句, 也可以是自己印象深刻的事情、人物或时间等, 但是切忌全空, 全拆设置的都一样或有规律, 切勿告诉他人。

重设

图 19 密码验证信息重置

十一、微信服务

考生关注“河南省招生办公室”微信公众号, 点击下方菜单栏, 选择【微服务】->【考生服务】绑定考生信息。也可以通过查看“微信公众号”引导页面, 扫描二维码扫码关注, 登录后会有第二个二维码, 扫码绑定信息。公众号将会为绑定信息的考生推送考生成绩以及在考生成功登录考生服务

平台和志愿填报保存、放弃志愿等操作时发送微信提醒。

帐号登录成功通知

您成功登录河南省普通高校招生考生服务平台。

考生姓名: [模糊]

IP地址: [模糊]

登录时间: [模糊]年[模糊]月[模糊]日 [模糊]:[模糊]:[模糊]

图 20-1 成功登录考生服务平台微信提醒

志愿信息变动通知

考生: [模糊]

批次: 本科一批

内容: 本科一批志愿填报第1次保存

时间: 20[模糊]年[模糊]月[模糊]日 [模糊]:[模糊]:[模糊]

图 20-2 保存志愿微信提醒

志愿信息变动通知

考生: [模糊]

批次: 本科一批

内容: 放弃【本科一批】志愿

时间: 20[模糊]年[模糊]月[模糊]日 [模糊]:[模糊]:[模糊]

图 20-3 放弃志愿微信提醒

十二、其他查询服务

1、资格信息、成绩信息

考生登录后在个人信息中可以查看个人具备的资格信息。



图 21 相关信息查看

2、考生评价信息

考生在菜单栏【信息中心】里选择评价信息进行考生评语和诚信档案查看。

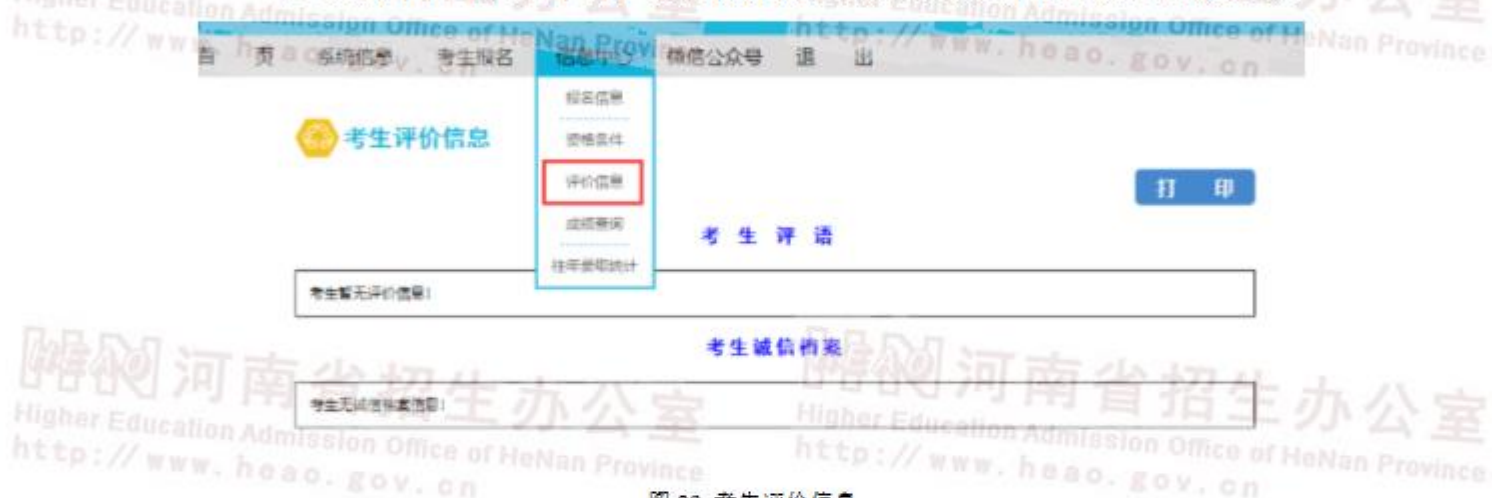


图 22 考生评价信息

3、只读邮箱和考生档案运转状态

只读邮件还会向考生发送电子成绩单、录取信息以及高招体检报告等信息。

考生档案运转状态反映截至某个时间，考生的录取状态。录取期间，系统会及时更新考生档案运转信息。

十三、安全退出

- 1、使用过程中，同一台电脑同时只允许一名考生进行操作。
- 2、考生保存志愿后，点击“退出”，然后关闭浏览器，避免造成信息泄露。